

ОТЧЕТ О ФИНАНСОВЫХ РЕЗУЛЬТАТАХ ДЕЯТЕЛЬНОСТИ УЧРЕЖДЕНИЯ

на 01 Января 20 25 г.

МБДОУ - детский сад № 341

Учреждение:
Обособленное подразделение:

Учредитель:

Наименование органа, осуществляющего полномочия учредителя:

Периодичность:

Единица измерения:

Департамент образования Администрации города Екатеринбурга

годовая

руб.

КОДЫ	формы по ОКУД
0503721	01.01.2025
49557205	по ОКПО
6664058320	ИНН
65701000	по ОКТМО
02115977	по ОКПО
6661015945	ИНН
906	Глава по БК
383	по ОКЕИ

Наименование показателя	Код строки	Код аналитики	Деятельность с целевыми средствами	Деятельность по государственному заданию	Приносящая доход деятельность	Итого
1	2	3	4	5	6	7
Доходы (стр. 030 + стр. 040 + стр. 050 + стр. 060 + стр. 070 + стр. 090 + стр. 100 + стр. 110)	010	100	9 510,00	32 648 606,77	1 350 901,97	34 009 018,74
<i>Доходы от собственности</i>	030	120	-	-	-	-
в том числе:						
<i>Доходы от оказания платных услуг (работ), компенсаций затрат</i>	040	130	-	32 620 365,01	1 315 222,07	33 935 587,08
в том числе:						
Доходы от оказания платных услуг (работ)	040	131	-	32 620 365,01	1 240 203,60	33 860 568,61
Доходы от компенсации затрат	040	134	-	-	75 018,47	75 018,47
<i>Штрафы, пени, неустойки, возмещения ущерба</i>	050	140	-	-	-	-
в том числе:						
<i>Безвозмездные поступления текущего характера</i>	060	150	9 510,00	-	-	9 510,00
в том числе:						
Поступления текущего характера бюджетным и автономным учреждениям от сектора государственного управления	060	152	9 510,00	-	-	9 510,00
<i>Безвозмездные поступления капитального характера</i>	070	160	-	-	-	-
в том числе:						
<i>Доходы от операций с активами</i>	090	170	-	28 241,76	-	28 241,76
в том числе:						
Доходы от выбытия активов	090	172	-	28 241,76	-	28 241,76

Наименование показателя	Код стро-ки	Код анали-тики	Деятельность с целевыми средствами	Деятельность по государственному заданию	Приносящая доход деятельность	Итого
1	2	3	4	5	6	7
Прочие доходы	100	180	-	-	-	-
в том числе:						
Безвозмездные небенежные поступления в сектор государственного управления	110	190	-	-	35 679,90	35 679,90
в том числе:						
Безвозмездные неденежные поступления капитального характера от физических лиц	110	197	-	-	35 679,90	35 679,90
Расходы (стр.160 + стр.170 + стр. 190 + стр. 210 + стр. 230 + стр. 240 + стр. 250 + стр. 260 + стр. 270)	150	200	9 510,00	32 777 656,99	1 314 070,86	34 101 237,85
Оплата труда и начисления на выплаты по оплате труда	160	210	-	26 311 960,51	233 512,66	26 545 473,17
в том числе:						
Заработная плата	160	211	-	20 208 878,94	179 349,21	20 388 228,15
Начисления на выплаты по оплате труда	160	213	-	6 103 081,57	54 163,45	6 157 245,02
Оплата работ, услуг	170	220	9 510,00	2 676 533,75	309 963,93	2 996 007,68
в том числе:						
Услуги связи	170	221	-	39 203,14	8 675,76	47 878,90
Коммунальные услуги	170	223	-	1 556 778,16	25 668,41	1 582 446,57
Работы, услуги по содержанию имущества	170	225	9 510,00	150 754,13	99 716,50	259 980,63
Прочие работы, услуги	170	226	-	929 798,32	175 903,26	1 105 701,58
Обслуживание долговых обязательств	190	230	-	-	-	-
в том числе:						
Услуги связи			-	-	-	-
Безвозмездные перечисления текущего характера организациям	210	240	-	-	-	-
в том числе:						
Безвозмездные перечисления бюджетам	230	250	-	-	-	-
в том числе:						
Социальное обеспечение	240	260	-	60 043,41	-	60 043,41
в том числе:						
Социальные пособия и компенсации персоналу в денежной форме	240	266	-	60 043,41	-	60 043,41
Расходы по операциям с активами	250	270	-	2 897 063,69	755 466,82	3 652 530,51
в том числе:						
Амортизация	250	271	-	455 757,36	79 795,16	535 552,52
Расходование материальных запасов	250	272	-	2 441 306,33	675 671,66	3 116 977,99
Безвозмездные перечисления капитального характера организациям	260	280	-	-	-	-
в том числе:						

Наименование показателя	Код стро- ки	Код аналити- ки	Деятельность с целевыми средствами	Деятельность по государственному заданию	Приносящая доход деятельность	Итого
1	2	3	4	5	6	7
Прочие расходы	270	290	-	832 055,63	15 127,45	847 183,08
в том числе:						
Налоги, пошлины и сборы	270	291	-	832 055,63	14 754,37	846 810,00
Штрафы за нарушение законодательства о закупках и нарушение условий контрактов (договоров)	270	293	-	-	2,34	2,34
Иные выплаты текущего характера физическим лицам	270	296	-	-	370,74	370,74
Чистый операционный результат (стр.301 - стр.302); (стр.310 + стр.410)	300		-	- 129 050,22	36 831,11	- 92 219,11
Операционный результат до налогообложения (стр.010 - стр.150)	301		-	- 129 050,22	36 831,11	- 92 219,11
Налог на прибыль	302		-	-	-	-
Операции с нефинансовыми активами (стр. 320 + стр. 330 + стр. 350 + стр. 360 + стр. 370 + стр. 380 + стр. 390 + стр. 395 + стр. 400)	310		-	- 735 896,70	4 212,67	- 731 684,03
Чистое поступление основных средств	320		-	- 341 167,36	- 9 200,04	- 350 367,40
в том числе:						
увеличение стоимости основных средств	321	310	-	114 590,00	70 595,12	185 185,12
уменьшение стоимости основных средств	322	41X	-	455 757,36	79 795,16	535 552,52
Чистое поступление нематериальных активов	330		-	-	-	-
в том числе:						
увеличение стоимости нематериальных активов	331	320	-	-	-	-
уменьшение стоимости нематериальных активов	332	42X	-	-	-	-
Чистое поступление непроизведенных активов	350		-	-	-	-
в том числе:						
увеличение стоимости произведенных активов	351	330	-	-	-	-
уменьшение стоимости произведенных активов	352	43X	-	-	-	-
Чистое поступление материальных запасов	360		-	- 394 729,34	12 122,71	- 382 606,63
в том числе:						
увеличение стоимости материальных запасов	361	340	-	1 760 309,91	974 061,45	2 734 371,36
из них:						
уменьшение стоимости материальных запасов	362	440	-	2 155 039,25	961 938,74	3 116 977,99
из них:						
Чистое поступление прав пользования	370		-	-	-	-
в том числе:						
увеличение стоимости прав пользования	371	35X	-	15 100,00	7 790,00	22 890,00
уменьшение стоимости прав пользования	372	45X	-	15 100,00	7 790,00	22 890,00
Чистое поступление биологических активов	380		-	-	-	-
в том числе:						
увеличение стоимости биологических активов	381	360	-	-	-	-
уменьшение стоимости биологических активов	382	46X	-	-	-	-


Наименование показателя	Код стро- ки	Код анали- тики	Деятельность с целевыми средствами	Деятельность по государственному задаанию	Приносящая доход деятельность	Итого
1	2	3	4	5	6	7
в том числе:						
увеличение затрат	391	X	-	61 606 102,72	1 665 335,39	63 271 438,11
уменьшение затрат	392	X	-	61 606 102,72	1 665 335,39	63 271 438,11
Чистое изменение затрат на биотрансформацию	395		-	-	-	-
в том числе:						
увеличение затрат	396	X	-	-	-	-
уменьшение затрат	397	X	-	-	-	-
Чистое изменение расходов будущих периодов	400	X	-	-	1 290,00	1 290,00
Операции с финансовыми активами и обязательствами (стр.420 - стр.510)	410		-	606 846,48	32 618,44	639 464,92
<i>Операции с финансовыми активами (стр.430 + стр.440 + стр.450 + стр.460 + стр.470 + стр.480)</i>	420		-	12 483 875,00	180 721,48	12 664 596,48
Чистое поступление денежных средств и их эквивалентов	430		-	-	-162 742,01	162 742,01
в том числе:						
поступление денежных средств и их эквивалентов	431	510	9 510,00	32 620 365,01	1 320 739,49	33 950 614,50
выбытие денежных средств и их эквивалентов	432	610	9 510,00	32 620 365,01	1 157 997,48	33 787 872,49
Чистое поступление ценных бумаг, кроме акций	440		-	-	-	-
в том числе:						
увеличение стоимости ценных бумаг, кроме акций и иных финансовых инструментов	441	520	-	-	-	-
уменьшение стоимости ценных бумаг, кроме акций и иных финансовых инструментов	442	620	-	-	-	-
Чистое поступление акций и иных финансовых инструментов	450		-	-	-	-
в том числе:						
увеличение стоимости акций и иных финансовых инструментов	451	530	-	-	-	-
уменьшение стоимости акций и иных финансовых инструментов	452	630	-	-	-	-
Чистое предоставление займов (ссуд)	460		-	-	-	-
в том числе:						
увеличение задолженности по предоставленным займам (ссудам)	461	540	-	-	-	-
уменьшение задолженности по предоставленным займам (ссудам)	462	640	-	-	-	-
Чистое поступление иных финансовых активов	470		-	-	-	-
в том числе:						
увеличение стоимости иных финансовых активов	471	550	-	-	-	-
уменьшение стоимости иных финансовых активов	472	650	-	-	-	-
Чистое увеличение дебиторской задолженности	480		-	12 483 875,00	17 979,47	12 501 854,47
в том числе:						
увеличение дебиторской задолженности	481	560	9 510,00	106 231 257,52	1 424 309,36	107 665 076,88
уменьшение дебиторской задолженности	482	660	9 510,00	93 747 382,52	1 406 329,89	95 163 222,41


Наименование показателя	Код стро- ки	Код анали- тики	Деятельность с целевыми средствами	Деятельность по государственному задаанию	Приносящая доход деятельность	Итого
Операции с обязательствами (стр.520 + стр.530 + стр.540 + стр.550 + стр.560)	510		-	11 877 028,52	148 103,04	12 025 131,56
Чистое увеличение задолженности по внутренним привлеченным займам	520		-	-	-	-
в том числе: увеличение задолженности по внутренним привлеченным займам	521	710	-	-	-	-
уменьшение задолженности по внутренним привлеченным займам	522	810	-	-	-	-
Чистое увеличение задолженности по внешним привлеченным займам	530		-	-	-	-
в том числе: увеличение задолженности по внешним привлеченным займам	531	720	-	-	-	-
уменьшение задолженности по внешним привлеченным займам	532	820	-	-	-	-
Чистое увеличение прочей кредиторской задолженности	540		-	- 146 975,40	142 880,56	- 4 094,84
в том числе: увеличение прочей кредиторской задолженности	541	730	9 510,00	45 919 739,79	1 473 974,42	47 403 224,21
уменьшение прочей кредиторской задолженности	542	830	9 510,00	46 066 715,19	1 331 093,86	47 407 319,05
Чистое изменение доходов будущих периодов	550	X	-	12 462 000,00	-	12 462 000,00
Чистое изменение резервов предстоящих расходов	560	X	-	- 437 996,08	5 222,48	- 432 773,60


Руководитель  (подпись) Притчина О.А. (расшифровка подписи)

Главный бухгалтер  (подпись) Тертышная Т.Н. (расшифровка подписи)

Филиал – Центральная бухгалтерия образовательных учреждений Чкаловского района
 ИНН 6658456869 КПП 665801001 ОГРН 1146658009728
 620130, Екатеринбург г. Чайковского ул, д. 89
 (наименование, ОГРН, ИНН, КПП, местонахождение)

Руководитель (уполномоченное лицо)  (подпись) Овчинникова С.С. (расшифровка подписи)

Начальник филиала (должность)  (подпись) Тертышная Т.Н. (расшифровка подписи)

Зам. начальника филиала (должность)  (подпись) Овчинникова С.С. (расшифровка подписи)

210-29-35 (телефон, e-mail)

**ДОКУМЕНТ ПОДПИСАН
ЭЛЕКТРОННОЙ ПОДПИСЬЮ**

СВЕДЕНИЯ О СЕРТИФИКАТЕ ЭП

Сертификат 447200959609934981311677372486379060188671997351

Владелец Притчина Оксана Алексеевна

Действителен с 05.09.2024 по 05.09.2025